

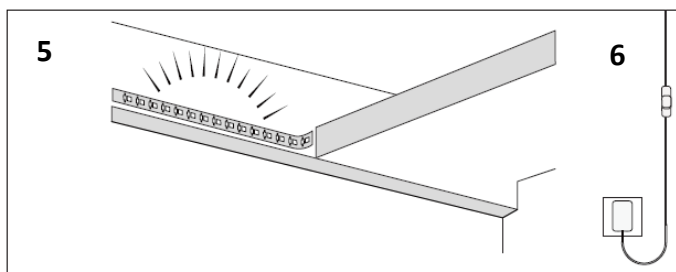
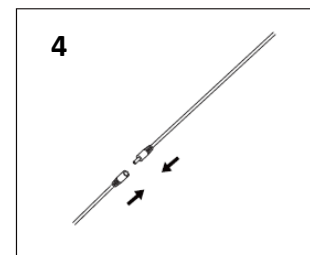
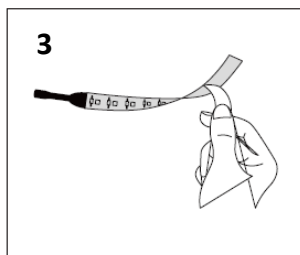
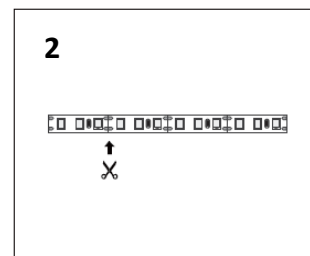
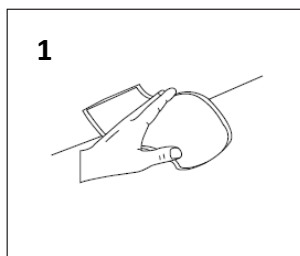
Ďakujeme, že ste si zakúpili naše zariadenie. Pred inštaláciou, používaním alebo opravou zariadenia si pozorne prečítajte tento návod a dbajte na bezpečnostné upozornenia a pokyny. Zabezpečíte tým nielen ochranu osôb, ale aj dlhú životnosť zariadenia.

TECHNICKÉ PARAMETRE

Napájanie	Adaptér AC 230V / DC 12V, 2000mA
Svetelný tok	120lm
LED	60 x LED/m, max. 4,8 W/m
Teplota chromatickosti	6500K
Pokrytie IP	IP20

INŠTALÁCIA

1. Utrite povrch, na ktorý budete inštalovať pásku.
2. Odmerajte a skráťte požadovanú dĺžku
3. Odkryte lepiacu stranu pásky
4. Pripojte napájací kábel
5. Prilepte pásku na povrch
6. Pripojte napájací kábel k zástrčke



UPOZORNENIE

- Ak je zariadenie poškodené, nepoužívajte ho.
- Pás možno podľa potreby skrátiť.
- Na dosiahnutie maximálnej odolnosti a výkonu odporúčame inštalovať lišty do hliníkových profilov.
- Nevystavujte zariadenie vode alebo vlhkosti.

Po skončení životnosti sa musí svetidlo vymeniť celé a zlikvidovať na určenom mieste. Tento výrobok obsahuje svetelný zdroj, ktorý sa z konštrukčných dôvodov nedá odstrániť na overenie, a preto sa celý výrobok považuje za svetelný zdroj. Napájací kábel nie je možné vymeniť, ak je poškodený, zariadenie sa nesmie ďalej používať.

Na výrobok bolo vydané vyhlásenie o zhode CE v súlade s platnými predpismi.
Na vyžiadanie od výrobcu: info@solight.cz alebo na stiahnutie z www.solight.sk.

